

plantons[®] Le decor

SAISON 2015 2016

espaces naturels régionaux



*Entretenir
une haie
ancienne*



Commande groupée
d'arbres, d'arbustes
et de fruitiers

Avec l'opération Plantons le décor, vous plantez collectivement chaque année plus de 75000 arbres et arbustes d'essences locales et fruitiers de variété régionale en Nord - Pas-de-Calais !

Ces semis, ces plantations sont des actes concrets de préservation de la biodiversité régionale, rendus possibles grâce à votre implication !

Vous,

partenaire de « Plantons le décor » qui relayez auprès des habitants de votre territoire cette opération en diffusant les brochures, en accompagnant leur projet d'aménagement, en inscrivant vos animations dans le programme du Festival de l'arbre !

communes « lauréates » aux concours des Villes et villages fleuries, qui démontrent qu'un aménagement mettant la biodiversité régionale au centre du projet est reconnu et valorisant !

particuliers, associations, professionnels, qui par vos plantations, participez à la construction de nos paysages !!!

...démontrez la diversité des actions réalisables dans vos territoires grâce à Plantons le décor!

Emmanuel CAU

*Président d'Espaces naturels régionaux
Vice-président du Conseil Régional
du Nord - Pas-de-Calais
en charge de l'aménagement du territoire,
l'environnement et le Plan climat*

Retrouvez-nous

Festival de l'arbre

PLUS DE 200 ANIMATIONS DANS VOTRE RÉGION
DU 21 AU 29 NOVEMBRE 2015

Salon Pomexpo

les 25 et 26 octobre 2015
à Villeneuve-d'Ascq

et sur le site plantonsledecor.fr

DATES ET LIEUX DE LIVRAISON

COMMUNAUTÉ D'AGGLOMÉRATION BÉTHUNE, BRUAY, NŒUX ET ENVIRONS - TÉL. : 03 21 61 50 00

24 janvier 2016 matin

Hôtel communautaire de la CA Béthune, Bruay, Nœux et environs, 100 avenue de Londres 62400 Béthune

COMMUNAUTÉ D'AGGLOMÉRATION HÉNIN-CARVIN - TÉL. : 03 21 79 74 94

27 février 2016 matin

Aquaterra, 1573 rue des Frères Leterme 62110 Hénin-Beaumont

COMMUNAUTÉ D'AGGLOMÉRATION DU DOUAISIS - TÉL. : 03 27 99 14 13

21 novembre 2015 matin

Lycée agricole de Douai-Wagnonville 458 rue de la Motte Julien 59500 Douai

COMMUNAUTÉ D'AGGLOMÉRATION DE LA PORTE DU HAINAUT - TÉL. : 03 27 09 00 93

20 février 2016 matin

Parc de la Porte du Hainaut - Loisirs & Nature (face de la Maison de la forêt) - avenue de la Fontaine Bouillon 59590 Raismes

COMMUNAUTÉ DE COMMUNES

CŒUR D'OSTREVENT - TÉL. : 03 27 71 37 60

27 novembre 2015 après-midi

Centre de formation du Cœur d'Ostrevent, 1 rue de Barsac 59165 Auberchicourt

COMMUNAUTÉ DE COMMUNES

PÉVÈLE CAREMBAULT - TÉL. : 03 20 79 20 80

5 février 2016 après-midi

Ferme équestre de l'Institut de Genech 59242 Genech

COMMUNAUTÉ DE COMMUNES DE LA RÉGION D'AUDRUICQ - TÉL. : 03 21 00 83 83

20 février 2016 matin

Ateliers techniques, 120 rue d'Ostove 62370 Audruicq

COMMUNAUTÉ DE COMMUNES SUD OUEST CALAISIS - TÉL. : 03 21 85 53 27

5 décembre 2015 matin

Ateliers techniques, 332 route de Wadenthun 62340 Bonningues-lès-Calais

COMMUNAUTÉ D'AGGLOMÉRATION DU CALAISIS - TÉL. : 03 21 19 55 00

28 novembre 2015 matin

Ferme des Aigrettes, 181 allée de la Découverte 62730 Marck

COMMUNAUTÉ URBAINE DE DUNKERQUE - TÉL. : 03 28 59 64 95

21 novembre 2015 matin

Rue du lac 59380 Armbouts-Cappel

ESPACE NATUREL LILLE MÉTROPOLE - TÉL. : 03 20 63 11 26

28 novembre 2015 matin

Espace Naturel Lille Métropole, Relais Nature du Pavillon de Chasse, chemin du Grand Marais 59650 Villeneuve-d'Ascq

5 mars 2016 matin

Espace Naturel Lille Métropole - Relais nature du Parc de la Deûle, 20 chemin du Halage 59211 Santes

PARC NATUREL RÉGIONAL DE L'AVESNOIS ET COMMUNAUTÉ D'AGGLOMÉRATION MAUBEUGE

VAL DE SAMBRE - TÉL. : 03 27 77 51 60

28 novembre 2015 matin

Maison du Parc, Grange Dîmière 59550 Maroilles

28 novembre 2015 matin

Ferme du Zoo, 59600 Maubeuge

5 mars 2016 matin

Maison du Parc, Grange Dîmière 59550 Maroilles

5 mars 2016 matin

Ferme du Zoo 59600 Maubeuge

PARC NATUREL RÉGIONAL DES CAPS ET MARAIS D'OPALE - TÉL. : 03 21 87 90 90

12 décembre 2015 matin

Maison du Parc, Manoir du Huisbois 62142 Le West

12 décembre 2015 après-midi

Maison du Parc, Maison du Marais, 36 avenue

du Maréchal Joffre 62500 Saint-Martin-au-Laërt

27 février 2016 matin

Maison du Parc, Manoir du Huisbois 62142 Le West

27 février 2016 après-midi

Maison du Parc, Maison du Marais, 36 avenue

du Maréchal Joffre 62500 Saint Martin au Laërt

PARC NATUREL RÉGIONAL SCARPE-ESCAUT - TÉL. : 03 27 19 19 70

20 février 2016 matin

Parc de la Porte du Hainaut - Loisirs & Nature

(face de la Maison de la forêt)

Avenue de la Fontaine Bouillon 59590 Raismes

PAYS DE LA LYS ROMANE - TÉL. : 03 21 54 60 70

6 février 2016 matin

Salle des fêtes de Mazinghem

rue de l'Église 62120 Mazinghem

PAYS DES 7 VALLÉES - TÉL. : 03 21 47 70 21

30 janvier 2016 matin

Maison du Bois 34 rue d'Hesdin

62770 Auchy-lès-Hesdin

PAYS DU TERNOIS - TÉL. : 03 21 47 70 21

28 novembre 2015 matin

Stade de foot 62130 Croisette

PAYS DU MONTREUILLOIS - TÉL. : 03 21 47 70 21

28 novembre 2015 après-midi

Parking de la salle des fêtes 62170 Attin

PAYS CŒUR DE FLANDRE - TÉL. : 03 28 43 86 60

12 décembre 2015 matin

Parking de la Mairie

70 rue de la Forge 59670 Oudezeele

11 mars 2016 après-midi

Parking de la base du Parc

26 rue du Parc 59190 Morbecque

PAYS D'ARTOIS - TÉL. : 03 21 21 01 94

5 décembre 2015 matin

La Citadelle, Boulevard du Général de Gaulle

62000 Arras

16 décembre 2015 fin de matinée

Maison des sociétés 61 bis route Nationale

62860 Marquion

9 janvier 2016 matin

Centre de compostage, 2 route Nationale

62450 Riencourt-lès-Bapaume

30 janvier 2016 matin

Atelier municipal, rue d'Harbacq

62144 Haute-Avesnes

PAYS DU CAMBRÉSIS - TÉL. : 03 27 72 92 60

12 décembre 2015 matin

au Centre ÉCLIPSE, 47 avenue de Dunkerque

59400 Cambrai

12 décembre 2015 après-midi

Base de loisirs du Val de Riot

rue de Cambrai 59540 Caudry

PAYS DES MOULINS DE FLANDRE - TÉL. : 03 28 65 76 79

21 novembre 2015 matin

Communauté de communes des Hauts de Flandre

468 route de la couronne de Bierne 59380 Bergues

19 février 2016 après-midi

Grange de l'association Yser Houck

rue Principale 59470 Volckerinkhove

SAISON
2015
2016

ENTREtenir

UNE HAIE ANCIENNE

ZOOM SUR...

QUELQUES CONSEILS POUR

ENTREtenir
UNE HAIE
ANCIENNE ET
DEGRADEE...

Nos haies ressemblent aux lisières forestières. Les unes et les autres sont riches en biodiversité et sont composées bien souvent des mêmes espèces d'arbres et arbustes. Il est important de comprendre la dynamique évolutive de nos haies si nous voulons bien les gérer. Sans aucune gestion, les haies évolueraient naturellement vers un alignement d'arbres, une haie arborée avec des arbres de haut jet, de petits arbres et des buissons tels que les lisières forestières. La quasi-totalité des haies de nos paysages a été créée par l'Homme qui doit alors les gérer pour les maintenir en l'état ou les voir évoluer.

Les haies ont des caractéristiques qui changent inévitablement au fil du temps, lorsque les arbustes et arbres vieillissent. En tant que propriétaire ou/et gestionnaire, nous ne pouvons pas stopper la dynamique naturelle d'évolutions des haies. Ainsi il est impossible de maintenir une haie au même stade de développement indéfiniment. En appliquant les mêmes pratiques d'entretien durant des décennies sur une haie, celle-ci se dégrade progressivement. Des arbustes meurent et sont généralement remplacés par des espèces pionnières au développement rapide comme les ronces ou le sureau.



Légende



Légende



Légende

POURQUOI CHANGER
LE MODE
D'ENTRETIEN DE
NOS HAIES ?

Les haies sont présentes dans les paysages du Nord - Pas-de-Calais depuis des siècles et la forme traditionnelle la plus souvent rencontrée est la haie basse taillée sur trois côtés. Pourquoi les haies basses auraient-elles tendance à se dégrader aujourd'hui alors qu'elles ont traversé les siècles ?

Jusque les années 1950, il y avait beaucoup de main-d'œuvre agricole et l'entretien des haies faisait l'objet des travaux d'hiver. De nombreuses haies étaient régulièrement plessées¹ ce qui permettait de les régénérer et de limiter la concurrence de plantes comme la ronce. Avec l'agrandissement et la mécanisation des exploitations agricoles, ces haies ont été taillées mécaniquement à la même

hauteur presque chaque année, souvent avec du matériel qui broie au lieu de couper entraînant le dépérissement de ces linéaires de haies. Les coupes répétées à la même hauteur sont conduites pour limiter l'emprise des haies sur les parcelles, ou au nom de la «propreté» ou encore pour des raisons de sécurité le long des routes. Si la sécurité routière doit rester une priorité, dans de nombreux cas nous pouvons donner à la haie plus de hauteur afin qu'elle puisse s'exprimer.

Quels sont les signes annonciateurs d'une nécessaire évolution du mode d'entretien ?

La présence importante de bois mort, les champignons présents sur les troncs, une haie qui se dégarnie de la base, la formation d'un plateau de moignons sur le haut de la haie, ...ces signes indiquent que votre haie souffre d'un mode de gestion qui n'est pas adapté à ses besoins.

Nota bene : bien trop souvent, afin d'avoir des pieds de haies « propres », des herbicides sont employés, or ils participent au dépérissement des arbres et arbustes. Il est donc préférable de laisser un ourlet herbacé, propice à l'enrichissement écologique de la haie, qui sera fauché si nécessaire une fois par an en octobre.



PASSER DE...
LA TAILLE
ANNUELLE
À TOUS LES
2 OU 3 ANS

À un moment, nous devons assouplir la fréquence de taille afin de permettre à la haie de s'accroître progressivement en hauteur. En faisant cela, nous donnons « une bouffée d'oxygène » à la haie. Si nous agissons avant que de nombreuses tiges ne meurent, la haie pourra rester « saine » sur le long terme. L'idéal est d'apprendre à « lire » sa haie et ainsi décrypter les signes indiquant qu'il est temps de faire évoluer son mode de gestion.

COMMENT
AGIR ?



Légende

La gestion de conservation d'une haie va consister à ne pas tailler la haie annuellement (du moins en hauteur) mais uniquement tous les 2 ou 3 ans. Lors de la taille vous veillerez à ne pas revenir à la hauteur initiale, mais à tailler en augmentant la hauteur de 5 cm minimum. La cisaille laissera place au coupe-branche et le broyeur au lamier. En coupant votre haie tous les 2 ans et en la coupant 5 cm plus haut à chaque passage, la haie gagnera 25 cm de haut en 10 ans.

Pour la biodiversité : c'est excellent !

Une taille biannuelle permet une production plus importante de fleurs et de fruits. Lors d'un changement de pratique, on estime qu'une haie qui n'est pas taillée accueille deux nouvelles espèces d'oiseaux nicheurs chaque année !

Nous ne pouvons cependant pas laisser monter la haie indéfiniment et pour cela le recépage et le plessage sont deux techniques que nous devons nous réapproprier.

Vous voulez
changer la
structure de
votre haie...

...Laissez croître quelques arbres.

En ne taillant votre haie que tous les deux ou trois ans vous verrez peut-être se développer des arbres dynamiques qui pourraient former de beaux sujets, ex : chêne, érable champêtre, charme... Si la distance avec vos voisins le permet (2 m minimum de la limite mitoyenne), ne les coupez plus : ils formeront à l'avenir des arbres de haut jet ou des arbres têtards.



Légende

ZOOM SUR...

Votre haie
se dégarnie...



...Réussissez son regarnissage :

les haies anciennes peuvent comporter des trous dans le linéaire. Le regarnissage consistera à y planter de jeunes nouveaux plants qui viendront compléter votre haie. Le regarnissage est bien plus facile à réaliser après un recépage, de plus les plantes n'auront pas à subir la concurrence pour la lumière. Si vous réalisez un regarnissage sur une haie encore en place, favorisez les plantes s'adaptant bien à une ambiance de mi-ombre comme le hêtre, le charme ou le noisetier. Lors de vos prochains passages veillez à leur dégager la tête même s'il faut élargir le trou, afin qu'ils puissent se développer pleinement et ne pas dépérir.

Votre haie s'étiolle...

...**Pensez au recépage** : le recépage consiste à couper une haie à la base pour ne garder que des souches d'une dizaine de centimètres. Bien que traumatisant à réaliser, il faut le considérer comme un nouveau départ pour la haie.

Cette opération va provoquer le réveil de nombreux bourgeons dormants et ainsi produire de nouvelles branches bien plus jeunes et saines. C'est le principe qui est utilisé dans les taillis et forêts ou même sur les arbres têtards dont l'étêtage est en fait un recépage en hauteur. Le recépage est à envisager pour de vieilles haies de plus de 10 ans.



Le recépage d'un arbuste
(extrait du Guide des plantations en Nord - Pas de Calais)

Utilisez les « déchets » du recépage

Le recépage fournit une très grande quantité de bois. Cette technique est utilisée pour produire des plaquettes de bois issues du bocage pour les chaudières. Le particulier peut récupérer des bûches, de quoi faire quelques fagots et le reste peut être valorisé en bois décheté pour la réalisation de paillis par exemple.

Essayez-vous au plessage¹

Le plessage est une technique d'entretien des haies qui consiste à entailler les pieds de haie sur les 2/3 de leur circonférence et de les incliner pour constituer une barrière infranchissable par le bétail. Chaque région possède son propre style de plessage, ainsi le plessage de Flandre est différent de celui de l'Avesnois. Le plessage est très intéressant pour régénérer une haie car la coupe effectuée au pied

agit de la même manière que le recépage en réveillant des bourgeons dormants. L'avantage est double : vous partez de la haie existante et vous contribuez à la richesse de nos paysages en maintenant une

tradition. Le plessage demande du temps, prévoyez 20 ml par jour et par personne. N'hésitez pas à le mettre en œuvre pour valoriser un élément de patrimoine, un chemin de randonnée ou pour sécuriser un espace : voie de chemin de fer, mare...




Légende



Légende

Ce dossier vous a été proposé par
Le Pays des Moulins de Flandres, partenaire de Plantons le décor

ZOOM SUR...



15 €

Et pour vous, qui souhaitez concevoir des projets de plantation respectueux des paysages et de la biodiversité, Espaces naturels régionaux et les Échos du Pas-de-Calais ont conçu un guide complet à découvrir en librairie ou en ligne (www.echo62.com)

Avant de commencer votre projet de plantation, quelques règles à connaître :

- En limite de parcelle, il est interdit de planter entre 0 et 50 cm,
- Entre 50 cm et 2 m de la limite de propriété, la hauteur maximale des plantations est limitée à 2 m,
- Au-delà de 2 m de la limite séparative, les plantations ne sont pas limitées en hauteur.

Vous pouvez aussi vous accorder avec votre voisin et planter votre haie sur la limite de vos deux propriétés, la haie est alors mitoyenne.

essence à fruit : réserve de nourriture pour la faune

essence mellifère : permet aux abeilles de produire du miel

essence marcescente : garde ses feuilles mortes attachées aux branches pendant l'hiver

=	•	■	ARBRES CHAMPÊTRES	PRIX TTC EN EURO	QUANTITÉ	TOTAL
			AULNE GLUTINEUX <i>Alnus glutinosa</i>	60/90 cm	0,8	
				125/150 cm	1,3	
				6/8 cm*	16	
			BOULEAU VERRUQUEUX <i>Betula pendula</i>	60/90 cm	0,8	
				125/150 cm	1,3	
				6/8 cm*	16	
	•		CHARME (CHARMILLE) <i>Carpinus betulus</i>	60/90 cm	0,9	
				125/150 cm	1,8	
				6/8 cm*	22	
		■	CHÂTAIGNIER <i>Castanea sativa</i>	125/150 cm	1,5	
				6/8 cm*	24	
	•		CHÊNE PÉDONCULÉ <i>Quercus robur</i>	60/90 cm	0,7	
				125/150 cm	1,7	
				6/8 cm*	22	
			CHÊNE SESSILE <i>Quercus petraea</i>	60/90 cm	0,9	
				125/150 cm	1,9	
				6/8 cm*	22	
		■	ÉRABLE CHAMPÊTRE <i>Acer campestre</i>	60/90 cm	0,8	
				125/150 cm	1,3	
				6/8 cm*	18	
		■	ÉRABLE SYCOMORE <i>Acer pseudoplatanus</i>	60/90 cm	0,8	
				125/150 cm	1,3	
				6/8 cm*	18	
	•		HÊTRE <i>Fagus sylvatica</i>	60/90 cm	0,8	
				125/150 cm	1,9	
				6/8 cm*	24	
=		■	MERISIER <i>Prunus avium</i>	60/90 cm	0,8	
				125/150 cm	1,5	
				6/8 cm*	18	
=			NOYER COMMUN <i>Juglans regia</i>	125/150 cm	3	
				6/8 cm*	22	
			PEUPLIER TREMBLE <i>Populus tremula</i>	125/150 cm	2,1	
				6/8 cm*	18	
			SAULE BLANC <i>Salix alba</i>	125/150 cm	1	
				6/8 cm*	18	
		■	TILLEUL À GRANDES FEUILLES <i>Tilia platyphyllos</i>	125/150 cm	2,2	
				6/8 cm*	22	
		■	TILLEUL À PETITES FEUILLES <i>Tilia cordata</i>	125/150 cm	2,2	
				6/8 cm*	22	
SOUS-TOTAL ARBRES CHAMPÊTRES						

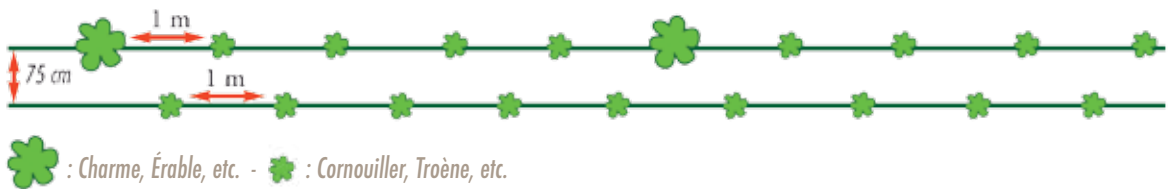
* Circonférence du tronc à 1 m du sol

=	•	■	ARBUSTES CHAMPÊTRES - 60/90 CM (2 BRANCHES ET PLUS)	PRIX TTC EN EURO	QUANTITÉ	TOTAL
		■	BOURDAINE <i>Frangula alnus</i>	1,3		
=			CORNOUILLER SANGUIN <i>Cornus sanguinea</i>	1,2		
=			ÉGLANTIER <i>Rosa canina</i>	1		
=			FUSAIN D'EUROPE <i>Eunymus europaeus</i>	1,2		
			NERPRUN PURGATIF <i>Rhamnus cathartica</i>	1,2		
=		■	NOISETIER <i>Corylus avellana</i>	1,2		
			ORME CHAMPÊTRE <i>Ulmus minor</i> Doit impérativement être taillée en haie basse	1,2		
=		■	PRUNELLIER <i>Prunus spinosa</i>	1,2		
		■	SAULE MARSALTY <i>Salix caprea</i>	1		
			SAULE OSIER <i>Salix viminalis</i>	0,7		
=		■	SUREAU <i>Sambucus nigra</i>	1,2		
=		■	TROËNE D'EUROPE <i>Ligustrum vulgare</i>	1		
=			VIORNE MANCIENNE <i>Viburnum lantana</i>	1,2		
=			VIORNE OBIER <i>Viburnum opulus</i>	1,2		
SOUS-TOTAL ARBUSTES CHAMPÊTRES						
ARBUSTES À FEUILLAGE PERSISTANT				Godet diamètre 10		
		■	BUIS <i>Buxus sempervirens</i>	2,5		
=			HOUX <i>Ilex aquifolium</i>	2,2		
			GENËT À BALAI <i>Cytisus scoparius</i>	2,2		
SOUS-TOTAL ARBUSTES À FEUILLAGE PERSISTANT						

=	•	■	PLANTES GRIMPANTES - GODET DIAMÈTRE 10	Px TTC €	QUANTITÉ	TOTAL
			CHÈVREFEUILLE DES BOIS <i>Lonicera periclymenum</i>	2,5		
			HOUBLON <i>Humulus lupulus</i>	3,8		
		■	LIÈRE <i>Hedera helix</i>	1,5		
SOUS-TOTAL PLANTES GRIMPANTES						

Conseil : en règle générale, il est préférable de planter une diversité de plants en quinconce sur deux rangées.

Cela permet une meilleure unité, évite la concurrence entre les différents plants, et est plus propice à accueillir une faune variée et utile.



KIT HAIES (ARBUSTE 60/80 EN 1 BRANCHE) Kit « biodiversité de type champêtre en Flandre »	PRIX TTC EN EUROS	QUANTITÉ	TOTAL
<ul style="list-style-type: none"> composé d'essences en lot de 100 en 60/80 et en racines nues : 25 Charmes, 10 Erables champêtres, 10 Troènes d'Europe, 10 Fusains d'Europe, 10 Cornouillers sanguins, 5 Eglantiers, 25 Prunelliers, 5 Ormes champêtres. 	75		
<ul style="list-style-type: none"> composé d'essences en lot de 500 en 60/80 et en racines nues : 125 Charmes, 50 Erables champêtres, 50 Troènes d'Europe, 50 Fusains d'Europe, 50 Cornouillers sanguins, 25 Eglantiers, 125 Prunelliers, 25 Ormes champêtres. 	325		
SOUS-TOTAL KIT HAIES			

MATÉRIEL	PRIX TTC EN EUROS	QUANTITÉ	TOTAL
PAILLAGE VÉGÉTAL (LARGEUR 52 CM)	le mètre	1,5	
FIXATION AGRAFES (2/DALLE - 2/M POUR LE PAILLAGE)	l'unité	0,25	
DALLE JUTE/CHANVRE (1 400 GR/M2)	50 cm x 50 cm	1,2	
KIT PROTECTION POUR LES VÉGÉTAUX EN 6/8	le kit	6	
Protection lapin "surtronc" (H 55 cm - Diam. 11 cm) + tuteur épicéa non traité labellisé FSC-PEFC (H 250 cm - Diam. 6 cm fin bout et 8 cm maxi) + ligature collier			
KIT PROTECTION POUR JEUNES PLANTS (ARBRES & ARBUSTES)	le kit	0,35	
Protection lapin (filet H 60 cm - Diam. 14 cm) + tuteur bambou (H 90 cm - Diam. 0,6 à 1 cm)			
PROTECTION DE JEUNES PLANTS D'ARBRES CONTRE LE CHEVREUIL EN LOT DE 25 :	le kit	33,75	
25 Tuteurs acacia 22 mm*22 mm en 1,5 m de haut et 25 gaines 90 g. sur 1,2 m de haut et de diamètre 14 cm.			
SOUS-TOTAL MATÉRIEL			

POUR PLUS DE CONSEILS

Votre référent territorial :

• Sandra WIPLIÉ

Tél : 03 28 43 86 60

Courriel : contact@payscoeurdeflandre.net

Votre site de conseils et de réservation de végétaux : www.plantonsledecor.fr

DATES LIMITES DE COMMANDE

Pour une livraison le 12 décembre → 20 novembre 2015

Pour une livraison le 11 mars → 19 février 2016

Pour passer votre commande

1 Calculez le total de votre commande en euros :

TOTAL GÉNÉRAL :

2 Remplissez votre chèque libellé à l'ordre :

PÉPINIÈRES DE L'HAENDRIES

3 Choisissez votre date et lieu de livraison :

<input type="checkbox"/>	12 décembre 2015 matin	Parking de la Mairie 70 rue de la Forge 59670 Oudezele
<input type="checkbox"/>	11 mars 2016 après-midi	Parking de la base, 63 rue du Parc 59190 Morbecque

4 Envoyez ce bon de commande et votre chèque à :

Syndicat mixte du Pays Cœur de Flandre « Opération Plantons le décor », 41 rue du Milieu 59190 Hazebroeck

Nom :	Prénom :
Adresse complète :	
Courriel :	Tél. (obligatoire) :
Besoin d'une facture (uniquement si écoles, institutions publiques, privées ou personnes ayant un numéro de TVA intracommunautaire) en l'indiquant sur le bon de commande : <input type="checkbox"/> oui <input type="checkbox"/> non N° de Siret/MSA/TVA :	

Les variétés potagères : une ressource à conserver et à valoriser...

Sauvegardons nos anciennes variétés de légumes pour les générations à venir...

Les variétés ou souches locales de légumes sélectionnées et multipliées avec soin durant des années aux champs ou au potager sont une richesse de nos territoires. Le Centre régional de ressources génétiques d'Espaces naturels régionaux s'investit depuis 1985 dans leur conservation et leur valorisation en lien avec les acteurs locaux du Nord - Pas-de-Calais.

Le fruit de ce travail a abouti à l'inscription et à la réinscription de quelques variétés anciennes issues du Nord - Pas-de-Calais au catalogue officiel, permettant ainsi la diffusion commerciale de semences.

Carotte de Tilques

C'est une carotte de gros calibre au gros cœur tendre, garnie d'un feuillage abondant. De forme cylindro-conique, la racine mesure de 20 à 30 cm de long.

Caractéristiques agronomiques

Carotte tardive rustique, elle semble peu sensible aux maladies. À semer à partir de début mai et la récolter à partir d'octobre.



Haricot Princesse du Pévèle

Haricot à rames mangetout. Gousse longue (10-12 cm), droite, plate avec grain apparent mais sans fil ! Connu dans le temps sous l'appellation « pois de sucre ».

Caractéristiques agronomiques

Semis en pleine terre de mai à juillet. Disposer rapidement après la levée les rames pour que le haricot puisse grimper (jusqu'à 2 m de haut). Récolte échelonnée sur 3 à 4 semaines.



tir de février jusqu'en mai ou de la mi-juillet à la fin août, et de la récolter à maturité.

Ail du Nord Gayant

C'est un ail rose de printemps de taille moyenne, de très bonne conservation.

Caractéristiques agronomiques

Il se plante de février à mars. Le terrain doit être idéalement ni trop amendé, ni trop riche en matière organique. Respecter une rotation d'au moins 8 ans.

Récolter à maturité quand la moitié des tiges d'ail est tombée (vers mi-juillet).



Chicorée Tête d'anguille

À l'origine, c'est une chicorée à café qui se consomme à l'heure actuelle comme un légume principalement en Flandre maritime entre Calais et Dunkerque. Racine longue de 20-30 cm, cylindrique avec un collet proéminent en forme de tête d'anguille.

Caractéristiques agronomiques

Semis à partir du 15 mai. Récolte à partir d'octobre. Sa longue racine se récolte plus facilement en terrain léger.



Laitue Grand-mère à feuilles rouges

Très belle laitue d'hiver à pomme volumineuse et bien ferme, elle a la particularité d'avoir des feuilles rouges, ou macules rouges, de façon plus ou moins intense selon la rigueur de l'hiver. Elle tient son nom à sa lenteur de croissance et à sa rusticité, passant presque 9 mois dans le potager !!!

Caractéristiques agronomiques

De par sa rusticité, la laitue Grand-mère demande peu d'entretien, pas besoin de couvrir, seulement la protéger du gibier et des limaces. Elle est particulièrement adaptée pour la culture de plein champ. Elle est à semer entre fin août et mi-septembre, et se récolte d'avril à mai. La maturité est souvent échelonnée.



Échalote ardente

C'est une échalote plutôt ronde de taille moyenne, dont le taux de multiplication est bon (10 bulbes / pied).

De très bonne conservation, elle est remarquable par sa saveur piquante et persistante.

Caractéristiques agronomiques

Rustique, cette échalote ne demande pas de soin particulier. Sensible à la montaison, elle se plante après le 15 avril et se récolte fin juillet/début août.



Flageolet Blanc de Flandre

Haricot nain sec, grain en forme de rognon de couleur blanche, cultivé depuis le 19^e siècle en Flandre intérieure autour de Wormhout. Sa végétation est petite mais il est vigoureux, précoce et d'un bon potentiel.

Caractéristiques agronomiques

Il se sème à la mi-mai en ligne sur un sol bien réchauffé et se récolte à partir de la mi-août, lorsque les gousses sont bien jaunes et sèches.



Laitue Gotte de Loos

Petite laitue pommée de printemps, très précoce, d'un beau vert tendre.

Caractéristiques agronomiques

Semis précoce de janvier à début mars pour une récolte d'avril à mai. Possibilité d'entrecueilage.



Échalote Lyska

De gros calibre cette variété est caractérisée par son excellente conservation jusqu'à 12 mois dès lors qu'elle ait été bien séchée au champs ou à l'abri !

Caractéristiques agronomiques

Sensible à la montaison, elle se plante après le 15 avril, et se récolte en août.



Flageolet "Verdelys"

C'est un haricot nain sec, son grain est à bout carré, de couleur verte lorsqu'il est séché à l'abri de la lumière. Il est apprécié pour sa peau très fine.

Caractéristiques agronomiques

Résistant à la mosaïque (maladie). Il se sème à la mi-mai en poquets de 3 graines ou en lignes. Après 3 mois de culture, il se cueille après mi-août lorsque les gousses sont bien jaunes et sèches.



Laitue Lilloise

Elle a de fines feuilles cloquées qui sont tendres et d'un beau vert blond.

Caractéristiques agronomiques

C'est une laitue de printemps et d'automne. Sa croissance est rapide, en 6 semaines, une belle pomme est formée. Il est recommandé de la semer à par-



Échalote Primalys

Ses bulbes sont de taille moyenne. Cette variété au taux de multiplication moyen se consomme jusque fin décembre.

Caractéristiques agronomiques

Variété précoce, elle se plante de février à mars pour une récolte en sec en juillet. Elle peut également être récoltée en vert à partir de juin.



Nous vous proposons de découvrir ou redécouvrir 10 variétés locales
que vous pourrez cultiver dans votre jardin dès ce printemps !

LÉGUMES (GRAINES)	GRAMMAGE SACHET	PROX TTC EN EUROS	QUANTITÉ	TOTAL
CAROTTE DE TILQUES	1 g	2,80 €		
CHICORÉE TÊTE D'ANGUILLE	2 g	2,80 €		
FLAGEOLET BLANC DE FLANDRE	90 g	2,80 €		
FLAGEOLET VERDELYS	115 g	2,80 €		
HARICOT PRINCESSE DU PÉVÈLE	90 g	2,80 €		
LAITUE GRAND-MÈRE À FEUILLES ROUGES	2 g	2,80 €		
LAITUE GOTTE DE LOOS	2 g	2,80 €		
LAITUE LILLOISE	2 g	2,80 €		
BOX LÉGUMES RÉGIONAUX NORD-PAS DE CALAIS : CONTIENT 7 SACHETS (CAROTTE GÉANTE DE TILQUES, HARICOT PRINCESSE DU PÉVÈLE, FLAGEOLET BLANC DE FLANDRE, HARICOT VERDELYS, LAITUE GRAND- MÈRE, LAITUE GOTTE DE LOOS, LAITUE LILLOISE), 1 CALENDRIER, 1 SEMOIR, 8 FIOLES POUR CONSER- VER LES GRAINES, 4 ÉTIQUETTES À PLANTER, RAFIA	La box	29,90 €		
TOTAL LÉGUMES (GRAINES)				
LÉGUMES (BULBES)		PROX TTC EN EUROS	QUANTITÉ	TOTAL
AIL DU NORD GAYANT - FILET DE 500 G		3,50 €		
ÉCHALOTE ARDENTE - FILET DE 500 G		4 €		
ÉCHALOTE LYSKA - FILET DE 500 G		4 €		
ÉCHALOTE PRIMALYS - FILET DE 500 G		4 €		
TOTAL LÉGUMES (BULBES)				

DATES LIMITES DE COMMANDE

Pour une livraison le 12 décembre → 20 novembre 2015

Pour une livraison le 11 mars → 19 février 2016

Pour passer votre commande

1 Calculez le total de votre commande en euros :

TOTAL GÉNÉRAL :

2 Remplissez votre chèque libellé à l'ordre :

- POUR LES GRAINES : « GRAINES BOCQUET »
- POUR LES BULBES : « GIE ARTOIS BULBES »

3 Choisissez votre date et lieu de livraison :

<input type="checkbox"/>	12 décembre 2015 matin	Parking de la Mairie 70 rue de la Forge 59670 Oudezele
<input type="checkbox"/>	11 mars 2016 après-midi	Parking de la base, 63 rue du Parc 59190 Morbecque

4 Envoyez ce bon de commande et votre chèque à :

Syndicat mixte du Pays Cœur de Flandre « Opération Plantons
le décor », 41 rue du Milieu 59190 Hazebrouck

Nom :	Prénom :
Adresse complète :	
Courriel :	Tél. (obligatoire) :
Besoin d'une facture (uniquement si écoles, institutions publiques, privées ou personnes ayant un numéro de TVA intracommunautaire) en l'indiquant sur le bon de commande :	
<input type="checkbox"/> oui <input type="checkbox"/> non N° de Siret/MSA/TVA :	

RECOMMANDATIONS DE PLANTATION

PORTE GREFFE	HAUTEUR MOYENNE À LA LIVRAISON	HAUTEUR ADULTE	DISTANCE DE PLANTATION	MAINTIEN DE L'ARBRE PAR TUTEURAGE
POMMIERS				
Arbre haute-tige sur Franc	3 m	7 à 10 m	10 m	Les premières années
Scion de 1 an ou forme basse de 2 ans sur MM106	0,8 m 1,5 m	5 à 7 m	5 m	Les premières années
POIRIERS				
Arbre haute-tige sur Franc	3 m	7 à 10 m	10 m	Les premières années
Forme basse de 2 ans scion d'un an sur cognassier	1,5 m 0,8 m	4 à 6 m	3 m	Toute la durée de vie de l'arbre



POIRIERS - POIRES À COUPEAU		PRIX TTC EN EUROS	QUANTITÉ	TOTAL
BEURRÉ D'ANJOU	Scion de 1 an/Cognassier	10		
BEURRÉ LEBRUN	Scion de 1 an/Cognassier	10		
COMTESSE DE PARIS	Scion de 1 an/Cognassier	10		
	Haute-tige/Franc	39		
CORNÉLIE	Scion de 1 an/Cognassier	10		
	Haute-tige/Franc	39		
POIRE À CLÉMENT	Scion de 1 an/Cognassier	10		
SANS PÉPINS	Scion de 1 an/Cognassier	10		
	Haute-tige/Franc	39		
SUCRÉE DE MONTLUÇON	Scion de 1 an/Cognassier	10		
	Haute-tige/Franc	39		
TRIOMPHE DE VIENNE	Scion de 1 an/Cognassier	10		
	Haute-tige/Franc	39		
SOUS-TOTAL POIRIERS À COUPEAU				

POIRIERS - POIRES À CUIRE		PRIX TTC EN EUROS	QUANTITÉ	TOTAL
POIRE À CÔTE D'OR	Scion de 1 an/Cognassier	10		
	Haute-tige/Franc	39		
POIRE DE LIVRE	Scion de 1 an/Cognassier	10		
	Haute-tige/Franc	39		
SAINT-MATHIEU	Scion de 1 an/Cognassier	10		
	Haute-tige/Franc	39		
SOUS-TOTAL POIRIERS À CUIRE				

POMMIERS - POMMES À COUPEAU		PRIX TTC EN EUROS	QUANTITÉ	TOTAL
BELLE FLEUR SIMPLE (PETIT BON ENTE)	Scion 1 an/MM106	10		
	Forme basse de 2 ans/MM106	21		
	Arbre haute-tige/Franc	39		
CABARETTE	Scion 1 an/MM106	10		
	Forme basse de 2 ans/MM106	21		
	Arbre haute-tige/Franc	39		
COURT PENDU ROUGE	Scion 1 an/MM106	10		
	Forme basse de 2 ans/MM106	21		
	Arbre haute-tige/Franc	39		
DOUBLE BON POMMIER ROUGE	Scion 1 an/MM106	10		
	Forme basse de 2 ans/MM106	21		
	Arbre haute-tige/Franc	39		
GRIS BAUDET BRONZÉE	Arbre haute-tige/Franc	39		
GUEULE DE MOUTON	Arbre haute-tige/Franc	39		
JACQUES LABEL	Scion 1 an/MM106	10		
	Forme basse de 2 ans/MM106	21		
	Arbre haute-tige/Franc	39		
LANSCAILLER	Arbre haute-tige/Franc	39		
RAMBOUR D'HIVER (TARDIVE DE BOUVIGNIES)	Arbre haute-tige/Franc	39		
REINETTE D'ANGLETERRE	Scion 1 an/MM106	10		
	Forme basse de 2 ans/MM106	21		
	Arbre haute-tige/Franc	39		
REINETTE DE FLANDRE	Scion 1 an/MM106	10		
	Forme basse de 2 ans/MM106	21		
	Arbre haute-tige/Franc	39		
REINETTE DE FRANCE	Scion 1 an/MM106	10		
	Forme basse de 2 ans/MM106	21		
	Arbre haute-tige/Franc	39		
REINETTE DE WALEFFE	Scion 1 an/MM106	10		
	Forme basse de 2 ans/MM106	21		
	Arbre haute-tige/Franc	39		
REINETTE DES CAPUCINS	Scion 1 an/MM106	10		
	Forme basse de 2 ans/MM106	21		
	Arbre haute-tige/Franc	39		
REINETTE ÉTOILÉE	Arbre haute-tige/Franc	39		
REINETTE HERNAUT	Scion 1 an/MM106	10		
	Forme basse de 2 ans/MM106	21		
	Arbre haute-tige/Franc	39		
SOUS-TOTAL POMMES À COUPEAU				

BON DE COMMANDE - FRUITIERS





RECOMMANDATIONS DE PLANTATION				
PORTE GREFFE	HAUTEUR MOYENNE À LA LIVRAISON	HAUTEUR ADULTE	DISTANCE DE PLANTATION	MAINTIEN DE L'ARBRE PAR TUTEURAGE
CERISIERS				
Arbre haute-tige sur Merisier	3 m	7 à 12 m	12 m	Les premières années
Forme basse de 2 ans ou scion de 1 an sur Sainte Lucie	1,5 m 0,8 m	3 à 5 m	5 m	Les premières années
PRUNIER				
Arbre haute-tige sur Myrobolan ou Brampton	3 m	5 à 7 m	6 m	Les premières années
Forme basse de 2 ans ou scion de 1 an sur Saint Julien	1,5 m 0,8 m	3 à 5 m	5 m	Les premières années

CERISIERS		PRX TTC EN EUROS	QUANTITÉ	TOTAL
CERISE DE MONCHEAUX	Scion de 1 an/Ste Lucie	10		
	Forme basse de 2 ans/Ste Lucie	20		
	Arbre à haute-tige/Merisier	39		
GASCOGNE TARDIVE DE SENINGHEM	Scion de 1 an/Ste Lucie	10		
	Forme basse de 2 ans/Ste Lucie	20		
	Arbre à haute-tige/Merisier	39		
GROS BIGARREAU D'ÉPERLEQUES	Scion de 1 an/Ste Lucie	10		
	Forme basse de 2 ans/Ste Lucie	20		
	Arbre à haute-tige/Merisier	39		
GROSSE CERISE BLANCHE DE VERCHOCQ	Scion de 1 an/Ste Lucie	10		
	Forme basse de 2 ans/Ste Lucie	20		
	Arbre à haute-tige/Merisier	39		
SOUS-TOTAL CERISIERS				

PRUNIER		PRX TTC EN EUROS	QUANTITÉ	TOTAL
COE VIOLETTE	Scion de 1 an/St Julien	10		
	Arbre à haute-tige/Myrobolan	39		
GOUTTE D'OR DE COE	Scion de 1 an/St Julien	10		
	Arbre à haute-tige/Myrobolan	39		
MONSIEUR HÂTIF	Scion de 1 an/St Julien	10		
	Arbre à haute-tige/Myrobolan	39		
REINE CLAUDE D'ALTHAN (CONDUCTA)	Scion de 1 an/St Julien	10		
	Arbre à haute-tige/Myrobolan	39		
REINE CLAUDE DORÉE	Scion de 1 an/St Julien	10		
	Arbre à haute-tige/Myrobolan	39		
REINE CLAUDE ROUGE HÂTIVE	Scion de 1 an/St Julien	10		
	Arbre à haute-tige/Myrobolan	39		
SAINTE CATHERINE	Scion de 1 an/St Julien	10		
	Arbre à haute-tige/Myrobolan	39		
SOUS-TOTAL PRUNIER				

DATES LIMITES DE COMMANDE
 Pour une livraison le 12 décembre → 20 novembre 2015
 Pour une livraison le 11 mars → 19 février 2016

Pour passer votre commande

1 Calculez le total de votre commande en euros :

TOTAL GÉNÉRAL :

2 Remplissez votre chèque libellé à l'ordre :

PÉPINIÈRE DE BERTHEM

3 Choisissez votre date et lieu de livraison :

<input type="checkbox"/>	12 décembre 2015 matin	Parking de la Mairie 70 rue de la Forge 59670 Oudezeele
<input type="checkbox"/>	11 mars 2016 après-midi	Parking de la base, 63 rue du Parc 59190 Morbecque

4 Envoyez ce bon de commande et votre chèque à :

Syndicat mixte du Pays Cœur de Flandre « Opération Plantons le décor », 41 rue du Milieu 59190 Hazebrouck

Nom : _____ Prénom : _____

Adresse complète : _____

Courriel : _____ Tél. (obligatoire) : _____

Besoin d'une facture (uniquement si écoles, institutions publiques, privées ou personnes ayant un numéro de TVA intracommunautaire) en l'indiquant sur le bon de commande :

oui non N° de Siret/MSA/TVA : _____

KIT DE PLANTATION	PRX TTC EN EUROS	QUANTITÉ	TOTAL
PIQUET EN BOIS TRAITÉ AUTOCLAVE LABELISÉ PEFC DE NORME NF EN 335, 6 CM DE DIAMÈTRE ET 2,5 MÈTRES DE LONGUEUR MINI + PROTECTION SUR TRONC + COLLIER CAOUTCHOUC SOUPLE	le kit	6	
SOUS-TOTAL KIT			



Et si vous plantiez des variétés fruitières de notre région ?

Adaptées aux terroirs de la région et intéressantes à cultiver dans vos jardins et vergers, ces variétés que nous avons sélectionnées pour vous sont recommandées par le Centre régional de ressources génétiques du Nord - Pas-de-Calais. Pour plus d'infos : plantonsledecor.fr

Mode d'emploi des tableaux

• Période de floraison :

- 1 = très précoce,
- 2 = précoce,
- 3 = moyenne saison,
- 4 = tardive,
- 5 = très tardive.


* : mauvais pollinisateur.

Pour optimiser la mise à fruits, il est conseillé de planter deux variétés différentes qui fleurissent plus ou moins en même temps et dont au moins une des deux n'est pas un mauvais pollinisateur.

En effet, la plupart des variétés ne peuvent pas se polliniser elles-mêmes et nécessitent donc la présence plus ou moins proche d'une variété pollinisatrice.

Cas particuliers des pruniers : certaines variétés peuvent se polliniser elles-mêmes, et peuvent donc être plantées seules.

• **Période de récolte / Période de maturité** : en pommier et poirier, il est d'usage de cueillir les fruits, un peu avant complète maturité pour assurer une longue conservation. Ainsi, on préconise une période optimale de récolte (le fruit à cette époque a déjà atteint sa taille finale et le pédoncule doit se détacher relativement facilement du rameau) suivie de la période de maturité, (période moyenne de consommation après conservation des fruits en cave fraîche et aérée).



• **Période de consommation** : en prunier et cerisier, les fruits ne sont pas destinés à la conservation et il convient donc de les consommer dès la récolte ou dans les quelques jours qui suivent.

• Sensibilité aux maladies :






- = sensible,
- +/- = moyennement sensible,
- + = peu sensible,
- ++ = résistant.

La tavelure (Ta) et l'oïdium (Oï) sont des maladies causées par des champignons parasites microscopiques. La tavelure cause des dégâts sur les feuilles, les fruits et même le bois (en poirier) ; elle se manifeste par des taches noires pulvérulentes.

L'oïdium touche essentiellement le feuillage des pommiers et se manifeste par une poudre blanche sur des feuilles et de jeunes pousses dont la croissance est stoppée et qui se dessèchent.



• Utilisation :

-  : à cuire
-  : à jus
-  : à gelée
-  : à couteau
-  : à cidre



Poiriers

	Utilisation	Période de floraison	Période de récolte	Période de maturité	Sensibilité tavelure	Commentaires
Beurré d'Anjou (Nec plus ultra Meuris)		1,2	Fin septembre	Début octobre à décembre	+	Très sucrée, parfumée. À conduire en formes basses (arbres de jardins, formes palissées).
Beurré Lebrun (Lebrun)		3	Fin août - début septembre	Septembre	+	Très sucrée, parfumée, musquée. À conduire en formes basses (arbres de jardins, formes palissées).
Comtesse de Paris		1,2	Mi-octobre	Début décembre à début février	+	Sucrée, sans saveur spéciale. Convient à la haute-tige et aux formes basses.
Cornélie (Désiré Cornélis)		3*	Fin août, au même moment que William's	2 ^{me} quinzaine d'août à septembre	+	Très sucrée, agréablement parfumée. Convient à la haute-tige et aux formes basses.
Sans pépins, (Marquise d'Hem, Belle de Bruxelles)		4,5	Fin août à septembre	Fin août à début octobre. À entrecueillir tous les 10 jours	+	Sucrée, légèrement parfumée, faiblement musquée, devient facilement pâteuse. Convient à la haute-tige et aux formes basses.
Poire à Clément		3,4*	Mi-août	Mi-août à septembre	+	Sucrée, extrêmement parfumée. À conduire en formes basses (arbres de jardins, formes palissées).
Sucrée de Montluçon		1,2	Début octobre	Octobre-novembre	+	Sucrée, agréablement parfumée. Convient à la haute-tige et aux formes basses.
Triomphe de Vienne		3,4	Fin août, une semaine avant William's	Septembre	+	Très sucrée, agréablement parfumée. Convient à la haute-tige et aux formes basses.
Poire à côte d'or (Saint-Mathieu d'hiver, Belle de Moncheaux)		5	1 ^{re} quinzaine d'octobre	Décembre à mars	+	Variété exclusivement culinaire. À conduire en haute-tige (arbre de plein-vent). Répandue un peu partout dans la région Nord - Pas-de-Calais.
Poire de Livre		4*	1 ^{re} quinzaine d'octobre	Janvier à mars	+	Très sucrée, destinée exclusivement à la cuisson. À conduire en haute-tige (arbres de plein-vent).
Saint-Mathieu		4*	2 ^e quinzaine de septembre	Octobre-novembre	++	Excellente. Typique de la plaine de la Scarpe et de la région de Lille.

Pruniers

	Synonymie	Utilisation	Qualité gustative	Période de floraison	Période cueillette / consommation	Pollinisation
Coe violette	Goutte d'or violette	De table	Sucrée	3	Début septembre	Variété auto-stérile nécessitant un pollinisateur
Goutte d'or de Coe	Coe's Golden Drop	De table	Très sucrée, parfumée	3	Mi-septembre	Variété auto-stérile nécessitant un pollinisateur
Monsieur hâif	Prune de Roi	De table	Assez sucrée, d'assez bonne qualité gustative	1,2	Début août	Variété faiblement auto-fertile
Reine Claude d'Althan	Conducta	De table	Très sucrée, parfumée	3	Fin août	Variété auto-stérile nécessitant un pollinisateur
Reine Claude dorée	Reine Claude verte	De table	Très sucrée, agréablement parfumée	3	Mi-août	Variété auto-stérile nécessitant un pollinisateur
Reine Claude rouge hâive		De table, à cuire	Sucrée, de bonne qualité sur la tarte	4	Mi-juillet	
Sainte Catherine		À cuire	D'assez bonne qualité pour la table et de très bonne qualité pour la cuisson	3,4	Fin septembre	Variété auto-fertile

Cerisiers

	Utilisation	Texture et fermeté de la chair	Qualité gustative	Période de floraison	Période de cueillette / consommation	Commentaires
Cerise de Moncheaux	Usage culinaire, transformation	Molle	Acide	4,5	Mi-juillet	Typique du Pévéle
Gascogne tardive de Seninghem	De table	Moyennement ferme, mi-croquante	Très sucrée	4	Mi-juillet à mi-août, certaines années tardives	Typique du Haut-Pays d'Artois
Gros bigarreau d'Eperlecques	De table	Chair ferme et croquante	Sucrée	3	Fin juin - début juillet	Typique du Boulonnais et Haut-Pays d'Artois
Grosse cerise blanche de Verchocq	De table	Chair ferme et très croquante	Sucrée	3	Début juillet	Réputée peu attractive pour les oiseaux. Typique du Boulonnais et Haut-Pays d'Artois

Pommiers

	Utilisation	Qualité gustative	Période de floraison	Période de récolte	Période de maturité	Sensibilité aux maladies	Caractéristiques
Belle fleur simple (Petit bon pommier, Simple bon pommier, Belle fleur de Brabant)		Agréablement sucrée et de bonne saveur	5 Oct.	Nov. à mars	Ta : + Oï : +		Variété intéressante pour sa rusticité, sa longue conservation. Excellent pollinisateur pour les variétés à floraison tardive comme Belle fleur double et Reinette de France.
Cabarette		Croquante, juteuse, acidité forte et qui rappelle parfois le goût de citron.	3 Fin oct.	Janv. à mai	Ta : +/- So : +/-		D'abord cantonnée aux Flandres, elle s'est rapidement répandue dans toute la région. Très intéressante aussi bien en haute-tige qu'en basse-tige. Rustique et de très bonne conservation.
Court pendu rouge (Court pendu Rosa)		Excellente qualité gustative.	5 Fin sept.	Nov. à fév.	Ta : +/- Oï : -		La pomme est à la base de très bonnes gelées ; au four ou en tarte la texture est fine et parfumée. Bon pollinisateur pour les variétés à floraison tardive (Belle fleur double, Reinette de France).
Double bon pommier rouge		La chair est sucrée et acidulée.	4* Fin sept.	Oct. à déc.	Ta : + Oï : +/-		Typique de l'Avesnois-Thiérache, cette variété a été largement diffusée sur l'ensemble du territoire régional.
Gris Baudet bronzée		Dès maturité, le fruit est de bon goût. Chair riche en sucre restant très acide.	2* Oct.	Janv. à avril	Ta : +/- Oï : +/-		Bonne variété d'amateur à cultiver de préférence en haute-tige, dans son berceau d'origine (la façade maritime).
Gueule de mouton		Le goût est hétérogène d'une pomme à l'autre et selon l'époque. Le rapport sucre-acidité est variable.	3 Mi-oct.	Déc. à mars	Ta : + Oï : -		Variété très rustique et très vigoureuse, recommandée pour le plein-vent et répandue dans toute la région pour ses qualités de pollinisateur.
Jacques Lebel		Fort acidité avant maturité complète, bonne tenue en tarte et excellente qualité en compote.	2* Fin août à fin sept.	Sept. - nov.	Ta : - Oï : ++		De première qualité pour les tartes et compotes. À cultiver en haute-tige. La qualité gustative ne s'exprime pleinement que si on pratique une cueillette échelonnée, tous les 10 jours de fin août à fin septembre.
Lanscailler (Belle Fleur Large Mouche (en Belgique)		Bon rapport sucre-acidité.	3* 1 ^{re} quinzaine d'oct.	Nov. à janv.	Ta : + Oï : -		Variété très rustique et très productive, mais de mise à fruits lente et de qualité gustative moyenne. À cultiver en haute-tige. Répandue dans toute la région Nord - Pas-de-Calais et au-delà.
Reinette d'Angleterre		Bon goût, acidulée et dotée d'un bon équilibre sucre-acidité.	3* 2 ^{ème} quinzaine de sept.	Oct. - nov.	Ta : +/- Oï : +/-		Bonne pomme semi-précoce ; convient très bien aux formes basses et palissées, sur porte-greffe semi-vigoureux.
Reinette de Flandre		Bon rapport sucre-acidité.	3* Mi-oct. à mi-déc.	Mi-oct. à Oï : -	Ta : +		Rustique, de conduite facile et très productive, elle convient aussi bien à la haute-tige qu'à la basse-tige. Il convient toutefois d'être prudent en situation favorable au chancre.
Reinette de France		Très sucrée, très acidulée. Qualité gustative exceptionnelle.	5* 2 ^e quinzaine d'oct.	Nov. à fév.	Ta : ++ Oï : +/-		Intéressante pour sa floraison tardive, mais nécessite la présence d'un pollinisateur (Baguette d'hiver, Reinette étoilée, Belle fleur simple, Court pendu rouge). Résistante à la tavelure et faible vigueur de l'arbre. Bonne pour tous les usages. Seule une certaine sensibilité au chancre et au feu bactérien est à déplorer.
Reinette de Waleffé		Chair très fine, très blanche, ferme, non farineuse, aromatique, très équilibrée en sucre et acidité. Fruit de dessert de 1 ^{re} qualité. Gros calibre.	3* Fin sept., début oct.	Oct. à mars	Ta : + Oï : -		Ancienne variété belge de la région de Liège traditionnellement cultivée en haute-tige mais s'adapte bien à tous porte-greffe. « Ancienne variété diffusée grâce au projet européen BIODIMESTICA ».
Reinette des Capucins		Riche en sucre, forte acidité et parfum prononcé, excellente qualité gustative pour la table comme pour la pâtisserie.	2* Début oct.	Nov. à janv.	Ta : + Oï : +/-		Si vous n'avez qu'un pommier à planter, choisissez un Reinette des Capucins : rustique et d'excellente qualité gustative, cette variété ne peut pas vous décevoir.
Reinette étoilée (Sterappel en Belgique)		Bonne, tombée dans l'herbe depuis quelques jours, la chair blanche se veine de rouge et devient fondante, agréablement sucrée. Bon équilibre sucre-acidité.	5 2 ^e quinzaine de sept.	Oct. - nov.	Ta : + Oï : -		Très bonne variété d'amateur dont nous conseillons la culture pour polliniser les variétés à floraison tardive (Belle fleur double, Reinette de France).
Reinette Hernaut		Chair très croquante, assez ferme juteuse, acidulée et sucrée, très rafraîchissante. Pomme de table dont la qualité varie selon les années.	3* Début oct.	Oct à mars	Ta : + Oï : +		Variété ayant une bonne productivité, rapide à se mettre à fruit. Fruits de calibre moyen à gros et de forme aplatie. Le chancre est à surveiller sur sols lourds et humides.
Tardive de Bouvignies (Rambour d'hiver)		Agréablement sucrée, de saveur légèrement aromatisée.	4* 2 ^e quinzaine de sept.	Fin oct. à début janv.	Ta : +/- Oï : -		Variété rustique à conduire en haute-tige (arbres de plein-vent).



Espaces Naturels Régionaux Nord-Pas de Calais
1, rue de l'Écho Montain
BP 77 - 59400 LILLE CEDEX
03 20 39 13 33
03 20 39 13 34
03 20 39 13 35

Directeur de la publication : Emmanuel Cau, président d'Espaces naturels régionaux ;
 Directeur de la rédaction : Jean-Louis Thomas ; Coordination : David Moulin ; Suivi éditorial : Isabelle Crincket ;
 Mise en page : Les Échos du Pas-de-Calais ; Iconographie : Olivier Delvaux ; Design graphique : Gilles Pottier
 Photographies : Olivier Delvaux, Fred Dujardin, Artois Comm., CAD, Samuel Dhote ; Illustrations : Philippe Vanardois (ed 2004) ; BD : Réalisation : Ville de Bailleul / Illustration : A. Traisnel, adaptée par les Échos du Pas-de-Calais ; Impression : Imprimerie Chartrez (St-Nicolas-lez-Arras) - Dépôt légal : Espaces naturels régionaux - juillet 2014
 Imprimé, avec des encres végétales, sur Satimat Green composé de 60% de fibres recyclées et 40% issues de forêts certifiées FSC.